

PİYASA YORUMU

ARAŞTIRMA

 **HALKYATIRIM**

halkyatirim.com.tr | 444 42 55

ABD borsaları, büyük bankaların First Republic Bank'ı desteklemek için görüşmelerde bulunduğu ilişkin haberlerin desteğiyle pozitif kapandı

Dün piyasalarda neler oldu?

ABD borsaları, büyük bankaların First Republic Bank'ı desteklemek için görüşmelerde bulunduğu ilişkin haberlerin desteğiyle alıcılı seyretti. The Wall Street Journal, zor durumdaki First Republic Bank'ın, bankayla olası bir anlaşma hakkında konuştuğu söylenen JP Morgan ve Morgan Stanley dahil olmak üzere sektör liderlerinden destek alabileceğini bildirdi. Credit Suisse, en büyük hissedarı Saudi National Bank'ın yatırım yapmayacağını söylemesiyle Çarşamba günü hisselerinin tüm zamanların en düşük seviyelerine düşmesinin ardından İsviçre merkez bankasından 50 milyar İsviçre francı (yaklaşık 54 milyar \$) kadar borç alacağını duyurdu. Diğer bir önemli gelişme ise; Goldman Sachs'ın, ABD'nin 2023'ün dördüncü çeyreği için yıllık büyüme tahminini küçük ve orta ölçekli bankaların borç vermelerindeki olası bir sıkılaştırmayı gerekçe göstererek 0,3 puan indirerek %1,2'ye düşürmesi oldu.

Diğer taraftan, makro veri tarafında ABD'de ilk kez işsizlik maaşı başvurusunda bulunanların sayısı, 11 Mart ile biten haftada 192 bine gerileyerek beklentilerin altında kaldı. Açıklanan verilere göre, başvurulara Temmuz'dan bu yana en hızlı düşüş gerçekleşti. Piyasa beklentisi başvuruların 205 bine gerilemesi yönündeydi. İşsizlik maaşı başvurularına ilişkin önceki haftanın verisi ise 211 binden 212 bine revize edildi.

ABD hisse senedi endeksleri cephesinde Nasdaq endeksi %2,48 artışla 11.717,28, S&P 500 endeksi %1,76 artışla 3.960,28, Dow Jones endeksi de %1,17 kazançla 32.246,55 seviyesinden kapandı.

Avrupa hisse senedi endeksleri de dün pozitif seyir izledi. Avrupa Merkez Bankası, Şubat ayındaki yarım puanlık artışın ardından para politikası toplantısında faiz oranlarını 50 baz puan artırarak %3,5'e yükseltti. Piyasa bir miktar apırlıklı olarak 50 baz puanlık faiz artışı beklentisi vardı. Fakat Credit Suisse krizi dolayısıyla bazı piyasa aktörleri bankanın 25 baz puanla temkinli artış yapmasını da öngörmüştü. Karar metninde enflasyonun uzun bir süre çok yüksek seviyede kalacağı öngörüsü yer aldı. Metinde belirsizliğin veri odaklı bir yaklaşım gerektirdiği ifade edildi. Metinde AMB'nin fiyat istikrarı ve finansal istikrar için adım atmaya hazır olduğu belirtildi. Karar metninde AMB'nin ileriye dönük faiz adımları konusunda sinyal vermediği görüldü.

Euro Stoxx 50 endeksi %2,03, FTSE 100 %0,89, CAC 40 %2,03, Almanya Dax endeksinde %1,57 oranında primlerle günü tamamladı. DAX endeksinde IT %3,38 ve altyapı %2,89 oranında yükselerek en iyi performansı sergileyen sektörler olurken, gayrimenkul %4,42 oranında düşüş yaşadı.

Faiz beklentilerine hassasiyeti yüksek olan iki yıllık tahvil faizleri %4,18 seviyesine yükselirken, 10 yıllık tahvil faizleri ise %3,57 seviyesine geriledi.

Bugün ne bekliyoruz?

Bu sabah Asya piyasaları, Wall Street bankalarının bankacılık sistemini desteklemek için harekete geçmesiyle pozitif seyir izliyor.

Nikkei 225 Endeksi %1,19, Hang Seng 40 endeksi %2,21, KOSPI Endeksi %1,10, Nifty 50 Endeksi 0,44 pozitif seyir izliyor.

ABD vadeli cephesinde ise hafif toparlanma eğilimi hakim.

Bugün Euro Bölgesi'nde Şubat ayı TÜFE verisi takip edilecek. ABD tarafında ise Şubat ayına ilişkin Sanayi Üretimi verisi ve Mart ayına ilişkin öncü Michigan Tüketici Güven Endeksi verisini takip edeceğiz. Michigan Tüketici Güven Endeksinin Mart ayında 67,0 puan ile önceki aya göre değişmemesi bekleniyor. Endeks, Haziran 2022'de 50,0 puan ile tüm zamanların en düşük seviyesine gerilemesinin ardından yükselişe geçmişti.

Gelecek gündemde neler var?

Önümüzdeki hafta Salı günü ABD'de 2.el konut satışları verisi, Çarşamba günü ise FED'in faiz kararı takip edilecek. Saat 21:30'da FED Başkanı Powell'ın basın toplantısı piyasaların odak noktası olacak. Aynı gün Euro Bölgesi'nde AMB Başkanı Lagarde'ın konuşması izlenecek.

ABD Piyasaları

Değişimler	Kapanış	Günlük değ.	Haftalık değ.	Aylık değ.	Yıllık değ.
Dow Jones	32,246.6	▲ 1.17%	▼ -0.03%	▼ -5.59%	▼ -2.93%
Nasdaq	11,717.3	▲ 2.48%	▲ 3.34%	▼ -3.27%	▲ 11.83%
S&P 500 Vadeli*	3,960.5	▲ 0.09%	▲ 1.03%	▼ -5.15%	▲ 2.29%

Avrupa Piyasaları

Değişimler	Kapanış	Günlük değ.	Haftalık değ.	Aylık değ.	Yıllık değ.
Dax	14,967.1	▲ 1.57%	▼ -4.26%	▼ -2.31%	▲ 6.36%
FTSE 100	7,410.0	▲ 0.89%	▼ -5.96%	▼ -5.78%	▼ -1.37%
MSCI Europe	1,793.4	▲ 2.02%	▼ -3.40%	▼ -4.15%	▲ 2.31%

Asya Piyasaları ve Asya GOÜ Piyasaları

Değişimler	Kapanış	Günlük değ.	Haftalık değ.	Aylık değ.	Yıllık değ.
Shanghai Bileşik*	3,226.9	▲ 1.39%	▼ -1.50%	▼ -0.65%	▲ 4.98%
Kospi	2,377.9	▲ 0.73%	▼ -1.70%	▼ -3.01%	▲ 6.33%
Hong Kong*	19,203.9	▲ 1.73%	▼ -3.62%	▼ -9.84%	▼ -2.72%
S&P BSE Sensex - Hindistan	57,634.8	▲ 0.49%	▼ -3.63%	▼ -4.40%	▼ -5.72%
IDX Composite - Endonezya	6,565.7	▲ 1.37%	▼ -3.44%	▼ -5.33%	▼ -4.29%
TAIEX - Tayvan	15,221.1	▲ 1.33%	▼ -3.48%	▼ -1.17%	▲ 8.07%
MSCI GOU Asya	510.1	▼ -0.81%	▼ -2.11%	▼ -7.54%	▼ -0.67%

Diğer Gelişmekte Olan Ülke Piyasaları

Değişimler	Kapanış	Günlük değ.	Haftalık değ.	Aylık değ.	Yıllık değ.
BIST 100 - Türkiye	5,229.6	▲ 2.11%	▼ -3.98%	▲ 16.08%	▼ -4.52%
MOEX - Rusya	2,258.2	▼ -0.17%	▼ -1.39%	▼ -0.42%	▲ 5.18%
WIG - Polonya	56,905.1	▲ 0.11%	▼ -6.16%	▼ -5.93%	▼ -1.27%
Prag SE - Prag	1,318.5	▲ 0.49%	▼ -5.59%	▼ -2.76%	▲ 9.33%
S&P/BMV IPC - Meksika	52,505.7	▲ 0.81%	▼ -1.72%	▼ -1.56%	▲ 6.03%
Merval - Arjantin	223,388.2	▲ 6.46%	▼ -9.76%	▼ -9.49%	▲ 12.05%
Tel Aviv 35 - İsrail	1,725.5	▲ 0.09%	▼ -4.10%	▼ -4.47%	▼ -3.97%
Tedavul All - Suudi Arabistan	9,976.7	▼ -0.72%	▼ -4.65%	▼ -4.71%	▼ -4.79%
FTSE/JSE All - Endonezya	72,905.5	▲ 0.01%	▼ -6.13%	▼ -8.33%	▼ -0.94%
DFM General - Birleşik Arap Emirlikleri	3,306.8	▼ -0.11%	▼ -3.01%	▼ -2.88%	▼ -0.66%

*Haftalık değişim, önceki haftanın son işlem günü; aylık değişim, önceki ayın son işlem günü; yıllık değişim ise yılın son işlem gününe göre değişimi ifade eder.

Küresel piyasalarda devam eden toparlanma eğilimi eşliğinde endekste olumlu başlangıç görülebilir

Dün piyasalarda neler oldu?

Güne %0,72 artışla 5.158 puandan başlangıç yapan endeks, günün ilk yarısında pozitif seyir izledi ve 5.230 puan seviyesine kadar yükseldi. Öğleden sonraki işlemlerde ECB kararı ve Lagarde'ın açıklamalarına odaklanan piyasada satıcılı seyir etkili olurken, 5.130 puan seviyesine kadar gerileme kaydedildi. Son saatlerde yurt dışı piyasalara gelen alımların desteğiyle gün pozitif bölgeden tamamlandı. BIST 100 Endeksi günü %2,11 kazançla 5.229,58 puandan gerçekleştirdi. Bankacılık endeksi %1,20 yükselirken, sanayi endeksi %2,01 değer kazandı.

Bugün ne bekliyoruz?

BIST 100 endeksinin küresel piyasalarda öne çıkan toparlanma eğilimi paralelinde güne tepki alımları ile başlayabileceğini, ancak gün içerisinde momentum düşük kaldıkça geri çekilmelerin yaşanabileceğini tahmin ediyoruz.

Yurt içinde bugün saat 10:00'da Piyasa katılımcıları anketi 12 aylık enflasyon beklentisi açıklanacak. TCMB'nin Şubat ayı piyasa katılımcıları anketinin sonuçları, 2023 yıl sonu enflasyon beklentisi %35,76'ya, gelecek 12 ay beklentisi %30,75'e ve gelecek 24 ay beklentisi ise %18,11'e yükseliş göstermişti. Yıl sonu dolar kuru beklentisi ise 22,83 ile düşüş gösterirken, 2023 yıl sonu cari açık beklentisi 30,6 milyar dolar ve büyüme beklentisi %3,6 düzeyine gerilemişti. Ayrıca saat 10:00'da Dış Ticaret Endeksi verisi açıklanacak. Cuma gecesini Fitch'in Türkiye'nin kredi notu açıklaması takip edilecek. Türkiye'nin kredi notunu 'B', görünümünü ise 'Negatif' olarak koruması bekleniyor.

Gelecek gündemde neler var?

Yurt içinde önümüzdeki hafta Pazartesi günü Yurtdışı Üretici Fiyat Endeksi verisi, Perşembe günü İşgücü İstatistikleri ve Tüketici Güven Endeksi verileri takip edilecek. Merkez Bankası faiz kararı, 23 Mart Perşembe günü saat 14.00'te açıklanacak. Türkiye Cumhuriyet Merkez Bankası Para Politikası Kurulu'nun bu ayki toplantısına ilişkin faiz beklentisi açıklandı. Katılımcıların yarısı faiz sabit kalır, yarısı 50 baz puan faiz indirimi tahmininde bulundu.

BIST Verileri			
Endeksler	BIST 100	BIST Banka	BIST Sınai
Kapanış	5,229.6	4,939.4	8,620.8
Günlük Değ.	▲ 2.11%	▲ 1.20%	▲ 2.01%
Haftalık Değ.	▼ -2.83%	▲ 4.56%	▼ -3.52%
Yıllık Değ.	▼ -5.07%	▼ -1.76%	▼ -3.18%
Hacim (milyar TL)	61.8	11.7	40.5
Günlük Değ.	▼ -18.77%	▼ -35.23%	▲ 3.60%
3 Aylık Ortalama Hacim (milyar TL)	92.9	14.9	44.4
Günlük Değ. - 3 Aylık Ort.	▼ -33.51%	▼ -21.21%	▼ -8.83%

*Haftalık değişim, önceki haftanın son işlem günü; yıllık değişim ise yılın son işlem gününe göre değişimi ifade eder.

Türkiye Kapanışının Ardından Piyasalar			
	Türkiye Kapanışı	Türkiye Açılışı Öncesi	Değişim
\$/TL	18.9974	18.9993	▲ 0.01%
€/Ş	1.0602	1.0647	▲ 0.42%
\$/₺	132.49	132.97	▲ 0.36%
Altın	1,922.3	1,931.0	▲ 0.45%
Nasdaq*	12,410.6	12,422.5	▲ 0.10%

*Türkiye Açılışı Öncesi için belirtilen rakamlar, bir önceki günün kapanış verileridir.

Türkiye - Ülke Risk Primleri (CDS)					
Değişimler	16/03/23	Günlük değ.	Haftalık değ.	Aylık değ.	Yıllık değ.
Türkiye 2 Yıllık	451.9	● -5.74%	● 3.51%	● -7.1%	● -16.0%
Türkiye 5 Yıllık	530.1	● -4.01%	● 3.66%	● -6.4%	● -7.7%
Türkiye 10 Yıllık	554.9	● -3.26%	● 4.29%	● -5.6%	● -0.1%

Tahvil ve Döviz Piyasasında Fiyatlamalar

İsviçre Merkez Bankası SNB'nin Credit Suisse'e sağladığı likidite yardımının ardından bankacılık sistemine ilişkin endişeler göreceli olarak azaldı ve küresel risk iştahında bir miktar toparlanma gözlemlendi. ABD 10 yıllık tahvil faizi %3,43 seviyesinde yatay seyrederken ECB'nin 50 bp'lık faiz artırımında ısrar etmesi, Euro Bölgesi'nde tahvil faizlerinin yükselmesine neden oldu. Küresel risk iştahındaki toparlanmayla uyumlu olarak Türkiye'nin 5 yıllık Dolar cinsi CDS risk primi 31 bp düşüştü 532 bp'a çekildi. Hazine'nin eurobond verim eğrisinde de çift haneli düşüşler gözlenirken Eylül 2033 vadeli Eurobond faizi 19 bp azalışla %8,73 seviyesinden işlem gördü.

Döviz kurları tarafında ise Avrupa bankacılık sistemine ilişkin endişelerin hafiflemesiyle Euro/Dolar paritesi 1,06'nın üzerine test ederken Dolar/TL kuru ise 19,00 eşik seviyesinin üzerine yükseldi.

Yurt içi tarafta BİST Kesin Alım Satım Pazarı'nda işlem hacmi 6,5 milyar TL seviyesinde oluşurken 2 yıllık tahvil faizi değişmeyerek %10,82, 10 yıllık tahvil faizi ise 9 bp artışla %11,39 seviyesinden günü tamamladı.

TL likidite tarafında TCMB 50 milyar TL'lik haftalık repo dönüşünü 50 milyar TL olarak yenilerken APİ ile haftalık repo fonlama tutarı 126 milyar TL seviyesinde oluştu. Ayrıca TCMB aynı gün valörlü swap işlemlerinden 4,7 milyar TL ilave fonlama sağladı.

TCMB verilerine göre 10 Mart haftasında DİBS stoku 24,6 milyar TL artışla 2,063 trilyon TL nominal olurken, aynı hafta YD yerleşiklerin DİBS stoku ise 934 milyon TL azalışla 19,1 milyar TL seviyesine geriledi. Böylece YD yerleşiklerin DİBS stoku içindeki payı %0,93'e azaldı. Yurt içi yerleşiklerin döviz mevduatlarında ise parite etkisinden arındırılmış olarak toplamda yaklaşık 1,2 milyar \$ artış izlenirken, gerçek kişilerde 11 milyon \$ azalış ve tüzel kişilerde ise 1.2 milyar \$ artış görüldü.

10 Yıllık Tahvil Faizleri (\$ / € / £ / ¥)

Ülkeler	Son Getiri (%)	Net Değişim
		Günlük
Türkiye	8.73	-0.19
ABD	3.58	0.12
İngiltere	3.43	0.10
Almanya	2.29	0.16
Fransa	2.83	0.14
İspanya	3.38	0.12
İtalya	4.19	0.07
Japonya	0.32	-0.01

Gelişmekte Olan Ülke Para Birimleri

Ülkeler	Son Fiyat	Değişim (%)
		Günlük
Türk Lirası	19.00	-0.07
G. Afrika Randı	18.41	0.13
Rus Rublesi	77.55	-1.33
Meksika Pesosu	18.72	1.34
Kore Wonu	1,312.81	-0.68
Hindistan Rupee	82.74	-0.16
Endonezya Rupiah	15,389.00	-0.05
Macar Forinti	371.46	1.02
Brezilya Reali	5.23	1.17

Yurt Dışı Yerleşik DİBS Stoku Haftalık Değişimi (Nominal / Milyon TL)



Yurt İçi Haberler

TCMB Ocak ayına ilişkin konut fiyat endeksine göre Ocak'ta aylık fiyat artışı 5 ayın en yüksek seviyesine çıktı. Ocak ayıyla birlikte aylık enflasyon serisi 48. aya yükseldi. Konut fiyatları Ocak ayında bir önceki yıla göre %153,1 artış kaydetti. Aylık olarak ise fiyatlarda %6,9 oranında arttı. Böylelikle konutta aylık fiyat artış serisi 48. aya yükseldi.

Bloomberg HT Tüketici Güven Ön Endeksi Mart'ta yüzde 0,39 düşerek 64,42 seviyesine geriledi. Mart ayına ilişkin öncü tüketici göstergesinde sınırlı geri çekilme kaydedildi. Bloomberg HT Tüketici Güven Ön Endeksi Mart ayında bir önceki aya göre yüzde 0,39 düşerek 64,42 değerini aldı.

Türkiye Cumhuriyet Merkez Bankası Para Politikası Kurulu'nun bu ayki toplantısına ilişkin piyasa beklentisi açıklandı. 23 Mart Perşembe günü saat 14.00'te açıklanacak olan faiz kararına ilişkin, katılımcıların yarısı faizin sabit kalacağını, yarısı 50 baz puan faiz indirimi tahmininde bulunuyor.

Yurt Dışı Haberler

ABD'de ilk kez işsizlik maaşı başvurusunda bulunanların sayısı, 11 Mart ile biten haftada 192 bine gerileyerek beklentilerin altında kaldı. Açıklanan verilere göre, başvurularda Temmuz'dan bu yana en hızlı düşüş gerçekleşti. Piyasa beklentisi başvuruların 205 bine gerilemesi yönündeydi. İşsizlik maaşı başvurularına ilişkin önceki haftanın verisi ise 211 binden 212 bine revize edildi.

Uluslararası kredi derecelendirme kuruluşu Standard & Poor's (S&P), gelişen piyasalarda finansal koşulların sıkılaştığı değerlendirilmesinde bulundu. Kredi derecelendirme kuruluşundan yapılan açıklamada, geçen yıl aralık ve bu yıl Ocak aylarında finansal koşullardaki iyileşmenin büyük ölçüde ABD Merkez Bankası'nın (Fed) finansal sıkılaştırma hızına ilişkin aşırı güvercin piyasa beklentilerinden kaynaklandığı bildirildi.

ABD Hazine Bakanı Janet Yellen, ülkenin bankacılık sisteminin sağlam kalmaya devam ettiğini belirterek, bu hafta atılan adımların, mevduat sahiplerinin tasarruflarının güvende kalmasını sağlama kararlılığını gösterdiğini ifade etti.

ABD bankaları geçtiğimiz hafta iki Federal Reserve programından toplam 164,8 milyar dolar borç aldı ve bu, Silicon Valley Bank'ın çöküşünün ardından artan fonlama sıkıntılarının bir işareti olarak görüldü. Fed tarafından yayınlanan veriler, 15 Mart'ta sona eren haftada, bankalar için geleneksel likidite backstop'u olan iskonto penceresinden borçlanmanın, önceki haftadaki 4,58 milyar dolardan rekor bir seviyeye çıkarak 152,85 milyar dolar olduğunu gösterdi. Önceki tüm zamanların en yüksek seviyesi, 2008 mali krizi sırasında ulaşılan 111 milyar dolardı.

Maliye Bakanı Shunichi Suzuki, Japonya hükümetinin Batı'daki bankaları saran güven krizinin etkilerini önlemek için Japonya Merkez Bankası ve ilgili ülke mali yetkilileriyle yakın işbirliği içinde olduğunu bildirdi. Japon para politikası belirleyicileri şimdiye kadar başka bir mali kriz olasılığının düşük olduğu görüşüne bağlı kaldı.

Şirket Haberleri

Arçelik (ARCLK, Pozitif): Şirket genel kurulu hisse başına brüt 2,6637929, net ise 2,3974136 TL nakit kar payı ödemesini 25.09.2023 tarihinde dağıtılmasına onay verdi. Dağıtılacak olan kar payı hissenin son kapanış fiyatına göre %2 temettü verimliliğine işaret ediyor.

Hisse Verileri		Piyasa Çarpanları	
Hisse Kodu	ARCLK	F/K	20,7
Cari Fiyat (TL)	132,80	FD/FAVÖK	9,8
52H En Yüksek (TL)	146,30	FD/Satışlar	0,9
52H En Düşük (TL)	53,85	PD/DD	3,6
Piyasa Değeri (mn TL)	89.736,7	Relatif Performans	
Piyasa Değeri (mn USD)	4.733,4	S1H	-0,1%
Halka Açıklık Oranı (%)	15%	S1A	19,7%
Endeks Payı (BIST100)	1,0%	S3A	32,6%
Temettü Verimi	2,0%	S1Y	-6,1%
3A Hacim (mn TL)	1.022,0	YB	23,4%

Coca-Cola İçecek (CCOLA, Pozitif): Şirket yönetim kurulu, hisse başına brüt 2,9485, net ise 2,65365 TL nakit kar payı ödemesini 22.05.2023 tarihinde dağıtılmasına ilişkin teklifini şirket genel kurulu onayına sunacağını açıkladı. Açıklanan temettü tutarı hissenin son kapanış fiyatına göre % 1,44 temettü verimliliğine işaret ediyor.

Hisse Verileri		Piyasa Çarpanları	
Hisse Kodu	CCOLA	F/K	12,0
Cari Fiyat (TL)	204,60	FD/FAVÖK	5,7
52H En Yüksek (TL)	220,00	FD/Satışlar	1,1
52H En Düşük (TL)	107,55	PD/DD	2,6
Piyasa Değeri (mn TL)	52.044,3	Relatif Performans	
Piyasa Değeri (mn USD)	2.745,2	S1H	6,8%
Halka Açıklık Oranı (%)	25%	S1A	6,5%
Endeks Payı (BIST100)	1,0%	S3A	-3,6%
Temettü Verimi	1,3%	S1Y	-59,9%
3A Hacim (mn TL)	103,5	YB	5,2%

Skor Kart: Şirketler ile ilgili Skor Kart'lara [buradan](#) ulaşabilirsiniz. Hisse senedine ilişkin güncel piyasa verilerinin yanı sıra, şirketin son 16 çeyreğine ilişkin önemli rasyo ve finansal verilerinin sunulduğu bir data setidir. Skor Kart ile bilanço dönemlerini takip edebilir, şirket bilançoları dahil tüm finansal verilere ulaşabilir ve güvenli yatırımın avantajlarından faydalanabilirsiniz.

Şirket Haberleri

BMS Birleşik Metal (BMSTL, Nötr): Şirket yönetim kurulu, hisse başına brüt 0,3042056, net ise 0,2737850 TL nakit kar payı ödemesini 03.05.2023 tarihinde dağıtılmasına ilişkin teklifini şirket genel kurulu onayına sunacağını açıkladı. Açıklanan temettü tutarı hissenin son kapanış fiyatına göre % 0,77 temettü verimliliğine işaret ediyor.

Hisse Verileri		Piyasa Çarpanları	
Hisse Kodu	BMSTL	F/K	11,5
Cari Fiyat (TL)	38,82	FD/FAVÖK	10,5
52H En Yüksek (TL)	49,84	FD/Satışlar	1,5
52H En Düşük (TL)	17,10	PD/DD	2,4
Piyasa Değeri (mn TL)	1.417,9	Relatif Performans	
Piyasa Değeri (mn USD)	74,8	S1H	8,0%
Halka Açıklık Oranı (%)	30%	S1A	-12,0%
Endeks Payı (BIST100)	0,0%	S3A	24,5%
Temettü Verimi	0,0%	S1Y	-48,7%
3A Hacim (mn TL)	56,0	YB	7,7%

Vakko Tekstil (VAKKO, Pozitif): Şirket yönetim kurulu, hisse başına brüt 2,75, net ise 2,475 TL nakit kar payı ödemesini 18.04.2023 tarihinde dağıtılmasına ilişkin teklifini şirket genel kurulu onayına sunacağını açıkladı. Açıklanan temettü tutarı hissenin son kapanış fiyatına göre % 4,6 temettü verimliliğine işaret ediyor.

Hisse Verileri		Piyasa Çarpanları	
Hisse Kodu	VAKKO	F/K	8,8
Cari Fiyat (TL)	59,75	FD/FAVÖK	6,1
52H En Yüksek (TL)	72,95	FD/Satışlar	2,2
52H En Düşük (TL)	10,37	PD/DD	5,1
Piyasa Değeri (mn TL)	9.560,0	Relatif Performans	
Piyasa Değeri (mn USD)	504,3	S1H	8,3%
Halka Açıklık Oranı (%)	12%	S1A	28,1%
Endeks Payı (BIST100)	0,0%	S3A	-7,4%
Temettü Verimi	1,6%	S1Y	312,1%
3A Hacim (mn TL)	49,2	YB	4,6%

Skor Kart: Şirketler ile ilgili Skor Kart'lara [buradan](#) ulaşabilirsiniz. Hisse senedine ilişkin güncel piyasa verilerinin yanı sıra, şirketin son 16 çeyreğine ilişkin önemli rasyo ve finansal verilerinin sunulduğu bir data setidir. Skor Kart ile bilanço dönemlerini takip edebilir, şirket bilançoları dahil tüm finansal verilere ulaşabilir ve güvenli yatırımın avantajlarından faydalanabilirsiniz.

Şirket Haberleri

Yükselen Çelik (YKSLN, Nötr): Şirket yönetim kurulu, hisse başına brüt 0,10, net ise 0,09 TL nakit kar payı ödemesini 17.10.2023 tarihinde dağıtılmasına ilişkin teklifini şirket genel kurulu onayına sunacağını açıkladı. Açıklanan temettü tutarı hissenin son kapanış fiyatına göre % 0,98 temettü verimliliğine işaret ediyor.

Hisse Verileri		Piyasa Çarpanları	
Hisse Kodu	YKSLN	F/K	7,6
Cari Fiyat (TL)	10,15	FD/FAVÖK	6,7
52H En Yüksek (TL)	14,35	FD/Satışlar	1,2
52H En Düşük (TL)	6,04	PD/DD	3,1
Piyasa Değeri (mn TL)	1.268,8	Relatif Performans	
Piyasa Değeri (mn USD)	66,9	S1H	-5,9%
Halka Açıklık Oranı (%)	29%	S1A	-15,2%
Endeks Payı (BIST100)	0,0%	S3A	-19,1%
Temettü Verimi	0,9%	S1Y	-85,4%
3A Hacim (mn TL)	23,2	YB	-18,0%

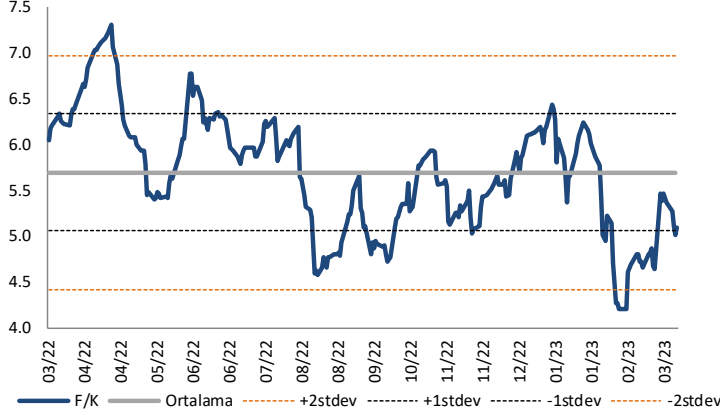
Türk Hava Yolları (THYAO , Nötr): Şirket dün 130,30 TL – 131,70 TL (ağırlıklı ortalama 131,05 TL) fiyat aralığından toplam 310.000 TL nominal değerli pay geri alımı gerçekleştirdi. Böylece toplam geri alınan payların sermayeye oranı % 0,102522'ye ulaştı.

Hisse Verileri		Piyasa Çarpanları	
Hisse Kodu	THYAO	F/K	3,8
Cari Fiyat (TL)	132,20	FD/FAVÖK	4,5
52H En Yüksek (TL)	156,40	FD/Satışlar	1,1
52H En Düşük (TL)	27,64	PD/DD	1,0
Piyasa Değeri (mn TL)	182.436,0	Relatif Performans	
Piyasa Değeri (mn USD)	9.623,0	S1H	-1,9%
Halka Açıklık Oranı (%)	50%	S1A	-10,0%
Endeks Payı (BIST100)	6,9%	S3A	-5,4%
Temettü Verimi	0,0%	S1Y	226,9%
3A Hacim (mn TL)	7.498,8	YB	-1,1%

Skor Kart: Şirketler ile ilgili Skor Kart'lara [buradan](#) ulaşabilirsiniz. Hisse senedine ilişkin güncel piyasa verilerinin yanı sıra, şirketin son 16 çeyreğine ilişkin önemli rasyo ve finansal verilerinin sunulduğu bir data setidir. Skor Kart ile bilanço dönemlerini takip edebilir, şirket bilançoları dahil tüm finansal verilere ulaşabilir ve güvenli yatırımın avantajlarından faydalanabilirsiniz.

Çarpanlar Bazında BIST

BIST 100 F/K (Cari)

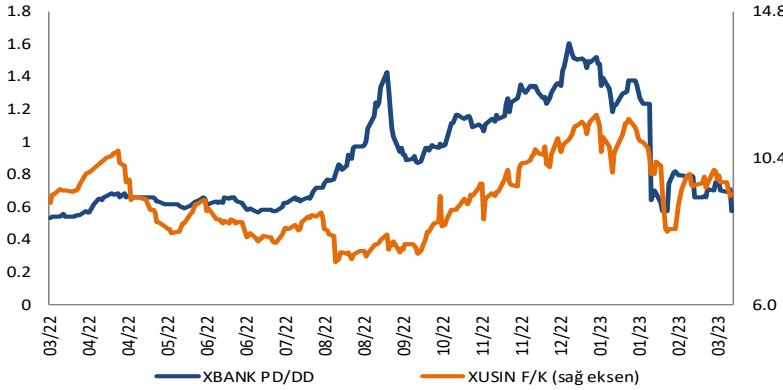


BIST100 F/K Çarpanı (Cari)

	Son 3 Ay	Son 1 Yıl
Kapanış		5.09x
Minimum	4.20x	4.20x
Maksimum	6.43x	7.31x
Ortalama	5.45x	5.69x
Minimuma Uzaklık	0.89x	0.89x
Maksimuma Uzaklık	-1.34x	-2.22x
Performans	-14.2%	-17.0%

Mevcut durumda, son üç aylık ortalama çarpan seviyesine %7; son bir yıllık ortalama çarpan seviyesine %11.9 yakınız.

XBANK PD/DD (Cari) / XUSIN F/K (Cari)

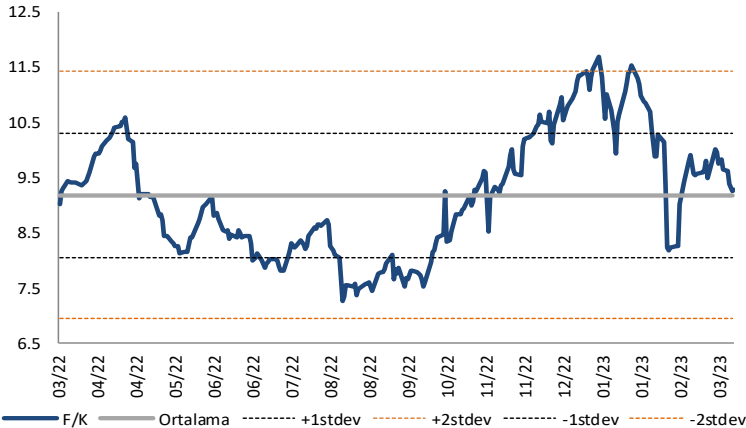


XBANK PD/DD Çarpanı (Cari)

	Son 3 Ay	Son 1 Yıl
Kapanış		0.58x
Minimum	0.58x	0.53x
Maksimum	1.61x	1.61x
Ortalama	1.06x	0.89x
Minimuma Uzaklık	0.00x	0.05x
Maksimuma Uzaklık	-1.03x	-1.03x
Performans	-44.6%	32.1%

Mevcut durumda, son üç aylık ortalama çarpan seviyesine %84; son bir yıllık ortalama çarpan seviyesine %55.1 yakınız.

XUSIN F/K (Cari)



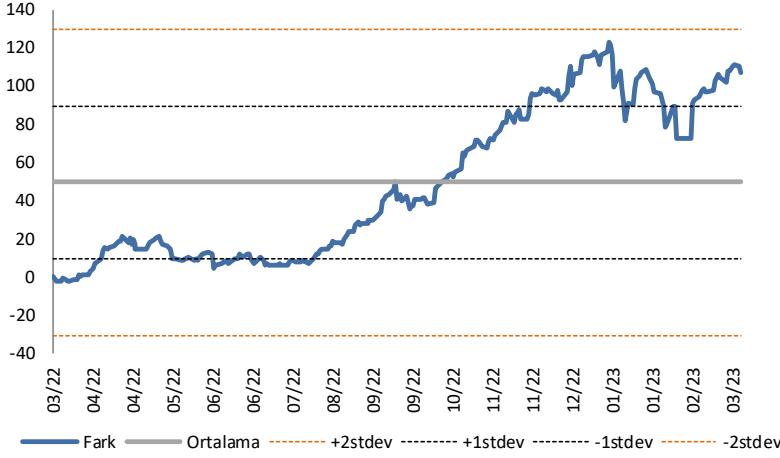
XUSIN F/K Çarpanı (Cari)

	Son 3 Ay	Son 1 Yıl
Kapanış		9.28x
Minimum	8.19x	7.28x
Maksimum	11.69x	11.69x
Ortalama	10.28x	9.18x
Minimuma Uzaklık	1.10x	2.00x
Maksimuma Uzaklık	-2.41x	-2.41x
Performans	-10.9%	6.9%

Mevcut durumda, son üç aylık ortalama çarpan seviyesine %11; son bir yıllık ortalama çarpan seviyesine %1.1 yakınız.

BIST vs MSCI GOÜ Piyasa Göstergeleri

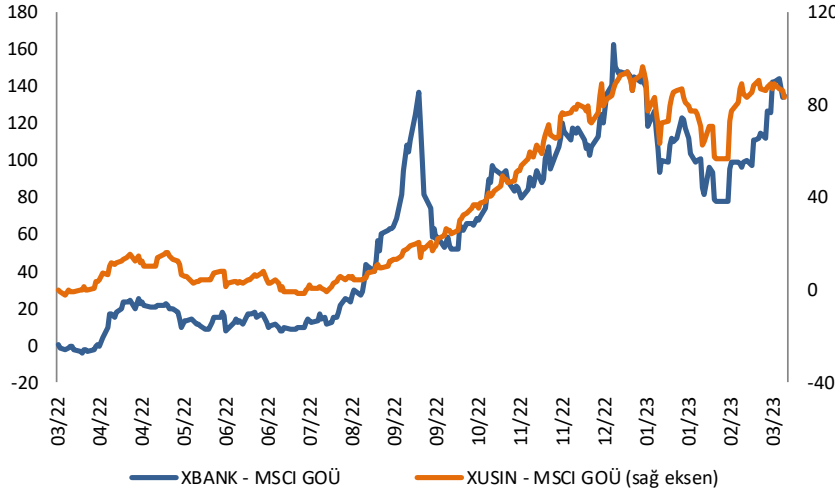
BIST100 - MSCI GOÜ

BIST 100 - MSCI GOÜ Endeksi Farkı
(Normalize Edilmiş)

	Son 3 Ay	Son 1 Yıl
Kapanış		104.49
Minimum	73.0	-2.6
Maksimum	123.1	123.1
Ortalama	100.3	49.5
Minimuma Uzaklık	31.5	107.1
Maksimuma Uzaklık	-18.6	-18.6
Performans	0.1%	-11.1%

Mevcut durumda, son üç aylık ortalama seviyeye 4.2 puan; son bir yıllık ortalama seviyeye 55 puan yakınız.

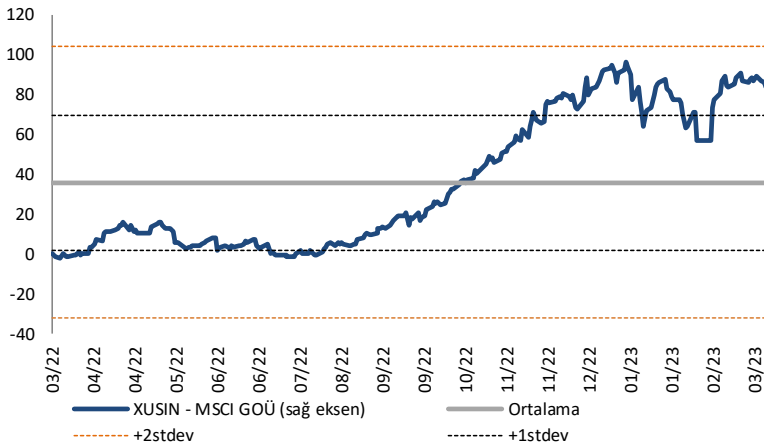
XBANK - MSCI GOÜ / XUSIN - MSCI GOÜ

XBANK - MSCI GOÜ Bankacılık Endeksi Farkı
(Normalize Edilmiş)

	Son 3 Ay	Son 1 Yıl
Kapanış		0.0
Minimum	78.0	-4.2
Maksimum	162.8	162.8
Ortalama	115.3	62.4
Minimuma Uzaklık	-78.0	4.2
Maksimuma Uzaklık	-162.8	-162.8
Performans	-1.7%	-12.4%

Mevcut durumda, son üç aylık ortalama seviyeye 115.3 puan; son bir yıllık ortalama seviyeye 62.4 puan yakınız.

XUSIN - MSCI GOÜ Sanayi Endeksi

XUSIN - MSCI GOÜ Sanayi Endeksi Farkı
(Normalize Edilmiş)

	Son 3 Ay	Son 1 Yıl
Kapanış		0.0
Minimum	57.1	-2.2
Maksimum	96.3	96.3
Ortalama	80.7	36.1
Minimuma Uzaklık	-57.1	2.2
Maksimuma Uzaklık	-96.3	-96.3
Performans	0.5%	-5.3%

Mevcut durumda, son bir yıllık ortalama seviyeye 36.1 puan uzağız.

FONLABÜYÜSÜN

Türkiye'nin Kitle Fonlama Platformu

Girişim ve Yatırım Ekosistemine Değer Katan Projeler
fonlabuyusun.com'da!



Haftalık Veri Takvimi						
Tarih	TSİ	Ülke	Açıklanacak Veri	Dönemi	Beklenti	Önceki
13 Mart	10:00	Türkiye	Ödemeler Dengesi (milyar dolar)	Ocak	-10.10	-5.91
14 Mart	15:30	ABD	TÜFE (Aylık)	Şubat	0.4%	0.5%
14 Mart	15:30	ABD	TÜFE (Yıllık)	Şubat	6.0%	6.4%
14 Mart	15:30	ABD	Çekirdek TÜFE(Aylık)	Şubat	0.4%	0.4%
14 Mart	15:30	ABD	Çekirdek TÜFE(Yıllık)	Şubat	5.5%	5.6%
14 Mart	15:30	ABD	Çekirdek TÜFE Endeksi	Şubat	-	302.702
15 Mart	02:50	Japonya	BOJ Ocak Ayı Toplantı Tutanaqları			
15 Mart	04:20	Çin	1 Yıllık Ortalama Borçlanma Faizi	Şubat	2.75%	2.75%
15 Mart	05:00	Çin	Sanayi Üretimi (Yıllık, Kümülatif)	Şubat	2.6%	3.6%
15 Mart	05:00	Çin	Perakende Satışlar (Yıllık, Kümülatif)	Şubat	3.5%	-0.2%
15 Mart	12:00	Türkiye	Merkezi Yönetim Bütçe Dengesi	Şubat	-	-32.2B
15 Mart	13:00	Euro Bölgesi	Sanayi Üretimi (Aylık)	Ocak	0.4%	-1.1%
15 Mart	13:00	Euro Bölgesi	Sanayi Üretimi (Yıllık)	Ocak	0,4%	-1.7%
15 Mart	14:00	ABD	MBA Mortgage Başvuruları	Haftalık	-	7.4%
15 Mart	15:30	ABD	Perakende Satışlar (Aylık)	Şubat	0.2%	3.0%
15 Mart	15:30	ABD	Çekirdek Perakende Satışlar (Aylık)	Şubat	0.1%	2.3%
15 Mart	15:30	ABD	ÜFE (Aylık)	Şubat	0.3%	0.7%
15 Mart	15:30	ABD	ÜFE (Yıllık)	Şubat	5.4%	6.0%
15 Mart	15:30	ABD	Çekirdek ÜFE (Aylık)	Şubat	0.4%	0.5%
15 Mart	15:30	ABD	Çekirdek ÜFE (Yıllık)	Şubat	5.2%	5.4%
15 Mart	15:30	ABD	Empire İmalat Endeksi	Mart	-7.7	-5.8
15 Mart	17:00	ABD	NAHB Konut Piyasası Endeksi	Mart	41	42
16 Mart	02:50	Japonya	Çekirdek Makine Siparişleri (Aylık)	Ocak	1.6%	1.6%
16 Mart	02:50	Japonya	Çekirdek Makine Siparişleri (Yıllık)	Ocak	-3.4%	-6.6%
16 Mart	02:50	Japonya	İhracat (Yıllık)	Ocak	7%	3.5%
16 Mart	02:50	Japonya	İthalat (Yıllık)	Ocak	12.4%	17.8%
16 Mart	07:30	Japonya	Sanayi Üretimi (Aylık, Final)	Ocak	-	-4.6%
16 Mart	07:30	Japonya	Sanayi Üretimi (Yıllık, Final)	Ocak	-	-2.3%
16 Mart	14:30	Türkiye	Konut Fiyat Endeksi (Aylık)	Ocak	-	5.29%
16 Mart	14:30	Türkiye	Konut Fiyat Endeksi (Yıllık)	Ocak	-	16.78%
16 Mart	15:30	ABD	Haftalık İşsizlik Maaşı Başvuruları	11 Mart	-	211K
16 Mart	15:30	ABD	Devam Eden Başvurular	4 Mart	-	1718K
16 Mart	15:30	ABD	Konut Başlangıçları (Aylık)	Şubat	0.8%	0.1%
16 Mart	15:30	ABD	Konut Başlangıçları	Şubat	1310K	1309K
16 Mart	15:30	ABD	İnşaat İzinleri	Şubat	1350K	1339K
16 Mart	15:30	ABD	Philadelphia FED Görünüm Endeksi	Mart	-14.8	-24.3
16 Mart	15:30	ABD	İthalat Fiyat Endeksi (Aylık)	Şubat	-0.2%	-0.2%
16 Mart	15:30	ABD	İthalat Fiyat Endeksi (Yıllık)	Şubat	-	0.8%
16 Mart	15:30	ABD	İhracat Fiyat Endeksi (Aylık)	Şubat	-0.3%	0.8%
16 Mart	15:30	ABD	İhracat Fiyat Endeksi (Yıllık)	Şubat	-	2.3%
16 Mart	16:15	Euro Bölgesi	AMB Politika Faiz Kararı	Mart	3.50%	3.00%
16 Mart	16:45	Euro Bölgesi	AMB Başkanı Lagarde'ın Konuşması			
17 Mart	10:00	Türkiye	Piyasa Katılımcıları Anketi - 12 Aylık Enflasyon Beklentisi	Mart	-	30.75%
17 Mart	13:00	Euro Bölgesi	TÜFE (Aylık, Final)	Şubat	-	0.8%
17 Mart	13:00	Euro Bölgesi	TÜFE (Yıllık, Final)	Şubat	-	8.6%
17 Mart	13:00	Euro Bölgesi	TÜFE Çekirdek (Yıllık)	Şubat	-	5.6%
17 Mart	16:15	ABD	Sanayi Üretimi (Aylık)	Şubat	0.5%	0.0%
17 Mart	16:15	ABD	Kapasite Kullanım Oranı	Şubat	78.5%	78.3%
17 Mart	17:00	ABD	Michigan Üniversitesi Güven Endeksi	Mart	67.0	67.0
17 Mart	17:00	ABD	Michigan Üniversitesi 1 yıllık enflasyon Beklentisi	Mart	-	4.1%
17 Mart	17:00	ABD	Michigan Üniversitesi 5-10 yıllık enflasyon Beklentisi	Mart	-	2.9%
17 Mart	17:00	ABD	Michigan Üniversitesi Beklentiler	Mart	-	64.7
17 Mart	17:00	ABD	Michigan Üniversitesi Cari Beklentiler	Mart	-	70.7
17 Mart	17:00	ABD	Öncü Endeks	Şubat	-0.2%	-0.3%

Kaynak: Bloomberg, TCMB, TÜİK, HLY Araştırma



AKLIN YOLU AÖS

AÖS, Google Play ve App Store'da!
Geç kalmadan akıllı telefonunuza yükleyin.

Sonuç veren yatırım kararlarının püf noktası, finans piyasalarını doğru yorumlamaktır. Kişisel finansal asistanınız AÖS'le tanışın, akıl odaklı öneriler sayesinde yatırım deneyiminizi iyileştirin.



Halk Yatırım Araştırma



Halkyatirimarastirma@halkyatirim.com.tr



+90 216 285 09 00

Halk Yatırım Araştırma

Banu KIVCI TOKALI	Araştırma Direktörü	BTokali@halkyatirim.com.tr +90 216 547 81 88
İlknur TURHAN	Müdür Perakende, Cam, Çimento, GYO, Mobilya, Gıda	ITurhan@halkyatirim.com.tr +90 216 547 81 85
Ayşegül BAYRAM	Uzman Strateji, Telekom, Madencilik, Savunma, Yazılım, Teknoloji, Enerji, Tarım	ABayram@halkyatirim.com.tr +90 216 547 87 30
Mehmet Bilal BİRCAN	Uzman Bankacılık, Dayanıklı Tüketim	MBircan@halkyatirim.com.tr +90 216 547 82 53
Emil ABDULLAYEV	Uzman Demir-Çelik, Petrol & Gaz	EAbdullayev@halkyatirim.com.tr +90 216 547 87 24
Yasin SARIHAN	Uzman Yardımcısı Otomotiv	YSarihan@halkyatirim.com.tr +90 216 547 87 26

ÇEKİNCE

Bu rapor ve yorumlardaki yazılar, bilgiler ve grafikler yalnızca bilgi edinilmesi amacıyla derlenmiştir. Burada yer alan yatırım bilgi, yorum ve tavsiyeleri yatırım danışmanlığı kapsamında değildir. Yatırım danışmanlığı hizmeti, yetkili kuruluşlar tarafından kişilerin risk ve getiri tercihleri dikkate alınarak kişiye özel, imzalanacak yatırım danışmanlığı sözleşmesi çerçevesinde sunulmaktadır. Burada yer alan yorum ve tavsiyeler ise genel niteliktedir. Bu tavsiyeler mali durumunuz ile risk ve getiri tercihlerinize uygun olmayabilir. Bu nedenle, sadece burada yer alan bilgilere dayanarak yatırım kararı verilmesi beklentilerinize uygun sonuçlar doğurmayabilir. Halk Yatırım, bu bilgilerin doğru, eksiksiz ve değişmez olduğunu garanti etmez, bilgi eksikliği ve yanlışlığından hiçbir şekilde sorumlu tutulamaz. Raporda yer alan ifadeler, hiçbir şekilde alış veya satış teklifi olarak değerlendirilemez. Halk Yatırım'ın rapordaki bilgiler dolayısıyla ortaya çıkabilecek doğrudan ve dolaylı kazanç ve zararlarla ilgili herhangi bir sorumluluğu yoktur. Bu ileti 05 Kasım 2014 tarih ve 29166 sayılı Resmî Gazetede yayınlanan ve 01 Mayıs 2015 tarihinde yürürlüğü giren "Elektronik Ticaretin Düzenlenmesi Hakkında" çıkan kanunun 2.Maddesi c bendinde belirtilen Ticari Elektronik ileti kapsamında değildir.

